

XQ 90C95GTB TW
XQ 85F88GTB TW
Q 90CT110MB TW

Amica

抽油煙機中文說明書

專業 / 穩健 / 值得信賴

 曜泓國際有限公司
www.amica-tw.com
產品售服專線 0800-888-570



官網常見問答



YouTube 教學影片

親愛的客戶

抽油煙機出廠前，均經過徹底的安全性及功能性檢查。
使用抽油煙機前，請仔細閱讀使用說明書。
重要的是將說明書妥善保存，以便隨時查閱！
請遵循說明書來操作本產品以防止操作意外及機器故障。



注意！

- 抽油煙機僅供家庭烹調使用，非一般家庭使用（如營業用）條件下，本公司將視情況調整產品保固範圍。
- 抽油煙機旨在排除室內油煙。請勿將抽油煙機用於其他用途。
- 製造代理商保有本設備操作功能之最終解釋權。
- 對於因不遵守本手冊中的說明而導致的設備損壞或意外災害，皆不在保固範圍內。
- 如有任何疑問請致電售服專線 0800-888-570



說明書電子檔

安全注意事項

■ 安裝

在機器安裝過程中要注意的幾點

- 本機只能由合格服務人員安裝和維修
- 檢查室內電氣保險絲系統是否符合規定
- 本設備需確實安裝接地線迴路
- 切勿使用延長線或多重插座進行連接
- 請確保牆壁 / 天花板結構足夠堅固以懸掛抽油煙機
- 抽油煙機需要將抽氣管道安裝到外部（不可連接到正在使用的煙氣管道），長度不可超過 5 m 及必須保持直線狀態。
- 建議距離瓦斯爐面高度約 650mm；距離感應爐面高度約 450mm-650mm

正常使用情況下

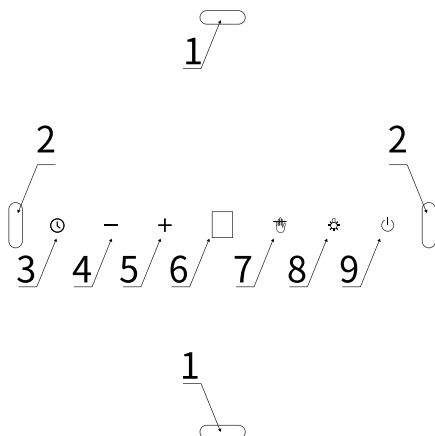
- 應定期清潔抽油煙機的內外（至少每月一次，按照本手冊中提供的有關維護的指示）。在進行任何清潔、更換濾網或維修工作之前，請先關閉設備電源。

萬一發生故障

- 機器故障應由合格人員進行維修。由授權維修人員以外的任何人進行的任何維修工作都將導致您的機器超出保修範圍。
- 在機器進行任何維修工作之前，請確保機器已關掉電源。可將插頭拔掉，或將電箱中總開關關閉。拔下電源線時，請勿拉扯電線。確保關閉水龍頭。

操作面板與洗程

■ XQ 90C95GTB TW (壁掛式造型手勢控制抽油煙) * 後方皆以 **90C** 標示



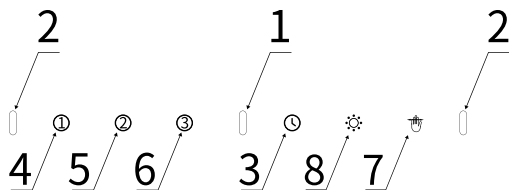
手勢控制功能：

1. 照明開 / 關手勢感應區
2. 風扇速度手勢控制感應區

觸碰控制功能：

3. 延遲關機功能鍵
4. 風扇速度調整鍵 (降低)
5. 風扇轉速調整鍵 (增加)
6. LED 顯示幕
7. 手勢控制開 / 關鍵
8. 照明開關
9. 電源鍵

■ XQ 85F88GTB TW (全隱藏式手勢控制抽油煙機) * 後方皆以 **85F** 標示



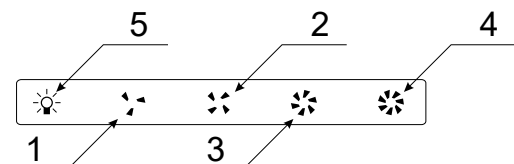
手勢控制功能：

1. 照明開 / 關手勢感應區
2. 風扇速度手勢控制感應區

觸碰控制功能：

3. 延遲關機功能鍵
4. 風扇速度調整鍵 - 低速
5. 風扇速度調整鍵 - 中速
6. 風扇速度調整鍵 - 高速
7. 手勢控制開 / 關鍵
8. 照明開關

■ Q 90CT110MB TW (倒 T 型抽油煙機) * 後方皆以 **90CT** 標示






觸碰控制功能：

1. 風扇速度調整鍵 - 低速
2. 風扇速度調整鍵 - 中速
3. 風扇速度調整鍵 - 高速
4. 風扇速度調整鍵 - 強力
5. 照明開關

操作

待機模式

90C

- 接上電源後，控制面板上手勢控制符號  亮起。
- 觸碰電源鍵  開啟抽油煙機，此時電源鍵  將亮起。

85F



- 接上電源後，會發出一聲短促的嗶嗶聲，並且所有感應區都會短暫亮起。

啟動 / 關閉 / 調整風速大小

90C

按壓  開啟。

- 低速 (1)：在幾乎沒有煙霧的情況下，如烹飪少量食物時使用。
- 中等速度 (2 - 3)：同時烹飪多道菜時使用。
- 高速 (4)：在使用大量油煙進行煎炸或燒烤時使用。

按壓  及  調整風速大小及關閉。

85F




- 啟動 - 觸摸任一風扇速度調整鍵 1、2 或 3。
- 關閉 - 觸摸當前風扇速度調整鍵。

90CT



- 啟動 - 觸摸任一風扇速度調整鍵 1、2、3 或 4。
- 關閉 - 觸摸當前風扇速度調整鍵。

照明模式 (可以在未開啟風扇時使用)



90C

- 按壓  一下，底部照明亮起。
- 按壓  兩下，底部照明關閉，氣氛照明亮起。
- 按住  兩秒，底部照明及氣氛照明同時亮起。

85F




- 按壓 ，開啟照明燈。
- 再次按壓 ，關閉照明燈。




90CT





- 按壓 ，開啟照明燈。
- 再次按壓 ，關閉照明燈。

延遲關機模式





90C

1. 按壓  開啟延遲關機模式
2.  閃爍，顯示屏將顯示 。

符號	延遲時間
	15 分鐘
	10 分鐘
	5 分鐘

3. 使用  和  調整延遲時間
4. 按壓  關閉延遲關機模式， 停止閃爍。

85F




1. 按壓  開啟延遲關機模式。
2.  閃爍，將於15分鐘後關機。
3. 按壓  關閉延遲關機模式， 停止閃爍。





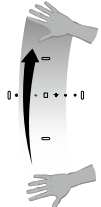
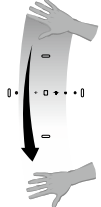
90CT

1. 按壓當前風扇速度調整鍵約 3 秒，開啟延遲關機模式。
2. 當前風扇速度調整鍵閃爍，將於15分鐘後關機。
3. 觸摸當前風扇速度調整鍵關閉延遲關機模式。

* 此功能不會關閉照明。

■ 手勢控制模式 90C

按壓 ， 符號亮起為開啟手勢控制模式； 熄滅為關閉手勢控制模式。

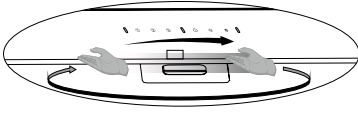

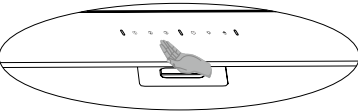
圖示	功能	手勢動作
	開啟風扇	從左向右移動您的手。顯示屏將顯示  。
	打開風扇 / 提高風扇速度	在待機模式下將手從左向右以上重複動作。每次手勢後，顯示屏將顯示當前的風扇速度。
	關閉風扇 / 降低風扇速度	在待機模式下從右向左移動幾次手，直到顯示幕顯示  。再移動一次手，設備將關閉。（手勢控制仍將處於開啟狀態）
	開啟照明模式	從下向上移動您的手以打開分段式照明。 再次將手從下向上移動，氣氛燈也會亮起。
	關閉照明模式	將手從上到下移動以關閉照明

注意！

- 當執行手勢控制時，將張開的手於控制面板前方移動範圍約 5 公分。
- 手部動作速度不能太快，單個手勢應該需要大約 1 秒。
- 控制風速時，手部動作必須覆蓋兩個感應區（如上表格圖示）
- 當需要多個手勢時，請將您的手重新定位，以避免觸發其他手勢功能。

■ 手勢控制模式 85F

按壓 ，開啟 / 關閉手勢控制模式。

圖示	功能	手勢動作
	<p>開啟風扇 / 提高風扇速度</p>	<p>從左向右移動您的手數次。 隨著手部移動，目前風扇速度調整鍵將亮起。</p>
	<p>關閉風扇 / 降低風扇速度</p>	<p>從右向左移動您的手數次， 直到 . 照明開 / 關手勢控制感應區 (1) 亮起。再移動一次手，風扇將關閉。(手勢控制仍將處於開啟狀態)</p>
	<p>開啟 / 關閉照明</p>	<p>將手靠近控制面板的中心 (在 照明開 / 關手勢控制感應區 (1) 下方) 約 2 秒鐘。☉符號 將亮起。</p>

清潔與維護

■ 清潔與維護

適當的清潔與維護本設備，可維持設備正常運作並延長使用年限。

請按照製造商的建議更換濾網。

- 請勿使用有研磨成份的菜瓜布或濕海綿及噴水器。
- 不要使用溶劑或酒精，因為它們可能會使漆面失去光澤。
- 不要使用腐蝕性物質，尤其是清潔不銹鋼時。
- 建議使用濕布和中性清潔劑。

濾網清潔

正常使用下，每週需清潔抽油煙機濾網，可以放入洗碗機中清洗或使用溫和的清潔劑、以浸泡方式清洗。

注意！

- 在洗碗機中洗滌幾次後，鋁製濾網的顏色可能會發生變化。顏色的變化並不表示其無作用或無法使用，僅外觀材質色澤變化而已。
- 在瓦斯爐具高溫烘烤下，濾網外觀色澤有可能產生變化。
- 濾網需定時清潔以保持吸力效果。
- 請注意需按原廠建議安裝油煙機高度以維持吸力效果。

技術資料

■ 型號: XQ 90C95GTB TW

額定電壓：110V~60Hz

額定功率：360W

尺寸(寬)：900mm

額定吸力：950m³/h

產地：波蘭

製造號碼：如機體標示 SN 序號

■ 型號: XQ 85F88GTB TW

額定電壓：110V~60Hz

額定功率：360W

尺寸(寬)：850mm

額定吸力：950m³/h

產地：波蘭

製造號碼：如機體標示 SN 序號

■ 型號: Q 90CT110MB TW

額定電壓：110V~60Hz

額定功率：403W

尺寸(寬)：900mm

額定吸力：1100m³/h

產地：波蘭


製造號碼：如機體標示 SN 序號

本產品自購買日起全機保固一年，需寄回產品內附之保證卡回函聯保固方能生效!

Manufacturer's Declaration

The manufacturer hereby declares that this product meets the requirements of the following European directives:

- Low Voltage Directive 2014/35/EC
- Electromagnetic Compatibility (EMC) Directive 2014/30/EC
- ErP Directive 2009/125/EC
- Directive RoHS 2011/65/EC

and has thus been marked with the  symbol and been issued with a declaration of compliance made available to market regulators.